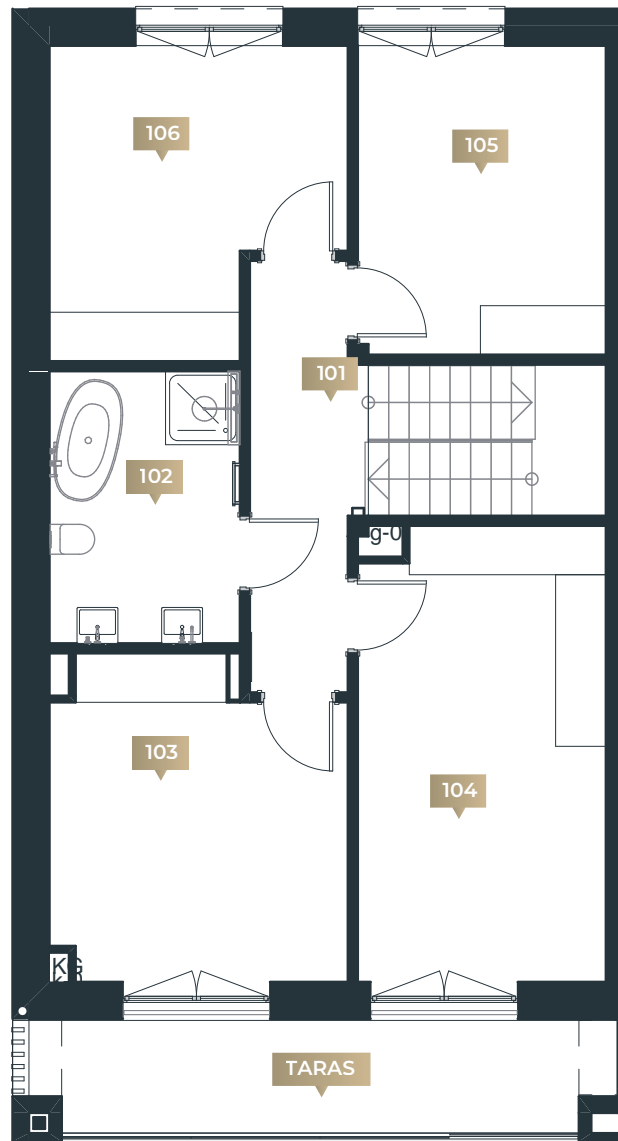



RZUT PARTERU



RZUT PIĘTRA



**NA WZGÓRZU**  
butikowy kompleks mieszkalny



KARTA LOKALU NR

4A

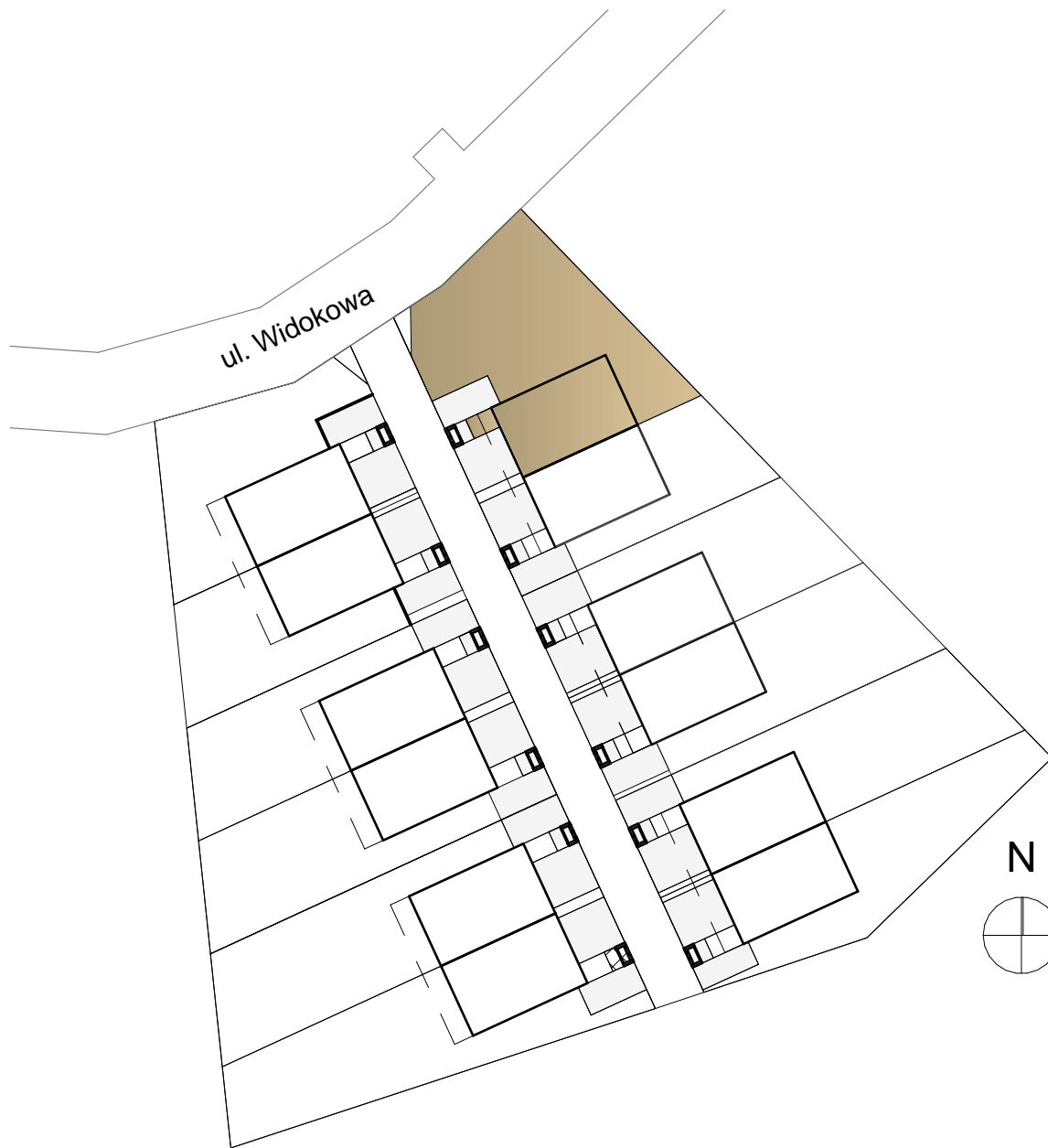
DZIAŁKA 1130/46 – udział 443m<sup>2</sup> z działki 719m<sup>2</sup>  
(Powierzchnia ze służebnością 4.2m<sup>2</sup> z udziału działki)

Parter	P01	WIATROŁAP	3.38
Parter	P02	KOTŁOWNIA/P.GOSP	2.56
Parter	P03	GARAŻ / GABINET	17.82
Parter	P04	KOMUNIKACJA	2.66
Parter	P05	ŁAZIENKA	3.27
Parter	P06	KUCHNIA	9.16
Parter	P07	SCHOWEK	1.57
Parter	P08	SCHODY	2.29
Parter	P09	SALON	32.17
Parter	101	KOMUNIKACJA	9.27
Piętro	102	ŁAZIENKA	7.76
Piętro	103	GARDEROBA	13.45
Piętro	104	POKÓJ 1	16.65
Piętro	105	POKÓJ 4	11.44
Piętro	106	POKÓJ 3	12.31

**145.76 m<sup>2</sup>**

**VIEW DEVELOPMENT Sp. z o.o.**

Na Wzgórzu – Butikowy Kompleks Mieszkalny  
Biuro Sprzedaży ul. Szafirowa 4, 62-002 Suchy Las  
kontakt@viewdevelopment.pl  
tel. +48 888 248 488



KARTA LOKALU NR

4A

DZIAŁKA 1130/46 – udział 443m<sup>2</sup> z działki 719m<sup>2</sup>  
(Powierzchnia ze służebnością 4.2m<sup>2</sup> z udziału działki)

Parter	P01	WIATROŁAP	3.38
Parter	P02	KOTŁOWNIA/P.GOSP	2.56
Parter	P03	GARAŻ / GABINET	17.82
Parter	P04	KOMUNIKACJA	2.66
Parter	P05	ŁAZIENKA	3.27
Parter	P06	KUCHNIA	9.16
Parter	P07	SCHOWEK	1.57
Parter	P08	SCHODY	2.29
Parter	P09	SALON	32.17
Parter	101	KOMUNIKACJA	9.27
Piętro	102	ŁAZIENKA	7.76
Piętro	103	GARDEROBA	13.45
Piętro	104	POKÓJ 1	16.65
Piętro	105	POKÓJ 4	11.44
Piętro	106	POKÓJ 3	12.31

**145.76 m<sup>2</sup>**

**VIEW DEVELOPMENT Sp. z o.o.**

Na Wzgórzu – Butikowy Kompleks Mieszkalny  
Biuro Sprzedaży ul. Szafirowa 4, 62-002 Suchy Las  
kontakt@viewdevelopment.pl  
tel. +48 888 248 488